



CERTIFICACIÓN

ESTADOS FINANCIEROS A 31 DE DICIEMBRE DE 2024

Nosotros, el Representante Legal y el Contador de la Cooperativa de Promoción Social – Coopsocial, certificamos que, hemos preparado y revisado los estados financieros básicos de situación financiera y el estado de resultados a 31 de diciembre de 2024, de acuerdo con la Ley 222 de 1995, Ley 603 de 2000, Ley 1314 de 2009 con sus Decretos Reglamentarios 2420 de 2015 y 2270 de 2019, Circular Básica Contable y Financiera de 2020 y Ley 79 de 1988.

Los procedimientos de valuación, valoración y presentación, han sido aplicados uniformemente con los del año inmediatamente anterior y reflejan razonablemente la situación financiera de la cooperativa a 31 de diciembre de 2024, así como los resultados de sus operaciones, los cambios en el patrimonio y en la situación financiera, lo correspondiente a su flujo de efectivo y, además:

Las cifras incluidas en los estados financieros, son fielmente tomadas de los libros oficiales y auxiliares respectivos.

No hemos tenido conocimiento de irregularidades que involucren a miembros de la administración o empleados, que puedan tener efecto de importancia relativa sobre los estados financieros enunciados.

Garantizamos la existencia de los activos, los cuales se constituyen en probables beneficios económicos futuros (derechos), y los pasivos cuantificables, que representan probables sacrificios económicos futuros (obligaciones).

Confirmamos la integridad de la información proporcionada, puesto que todos los hechos económicos han sido reconocidos en ellos.

Los hechos económicos se han registrado, clasificado, descrito y revaluado dentro de los estados financieros básicos y sus respectivas revelaciones.

No se han presentado hechos posteriores en el curso del período, que requieran ajustes o revelaciones en los estados financieros o en las notas subsecuentes.

A partir del 1 de enero de 2016, se preparan y presentan los informes financieros de acuerdo con lo establecido en los Decretos Reglamentarios 2420 de 2015 y 2270 de 2019 (Normas Internacionales de Información Financiera – NIIF).

La cooperativa ha cumplido con la norma de seguridad social, siguiendo las disposiciones de la Ley 100 de 1993 y su Decreto Reglamentario 1406 de 1999.

En cumplimiento del artículo 1º de la Ley 603 de 2000, declaramos que los softwares utilizados tienen las licencias correspondientes.

Dado en Manizales, a los treinta (30) días del mes de enero de 2025.

Atentamente,

A handwritten signature in black ink, belonging to Ancizar Mora Calderón.

Ancizar Mora Calderón
C.C. 75.090.880
Representante Legal

A handwritten signature in black ink, belonging to Juan David Serna Rivera.

Juan David Serna Rivera
C.C. 1.053.836.947
Contador T.P 234213-T



COOPERATIVA DE PROMOCIÓN SOCIAL
COOPSOCIAL
NIT 800.178.245-4

ESTADO DE SITUACIÓN FINANCIERA INDIVIDUAL
COMPARATIVO A DICIEMBRE DE 2024 - DICIEMBRE DE 2023

(Cifras en pesos colombianos)		Diciembre de 2024		Diciembre de 2023	
ACTIVO	NOTA No.	2024	2023	VARIACIÓN \$	VARIACIÓN %
EFFECTIVO Y EQUIVALENTES	1	\$ 1.648.653.861	\$ 562.360.056	\$ 1.086.293.805	193,17%
FONDO DE LIQUIDEZ		\$ 1.120.246.171	\$ 894.141.120	\$ 226.105.051	25,29%
INVERSIONES PARA MANTENER HASTA EL VCTO.	2	\$ 2.008.293.073	\$ 1.037.343.416	\$ 970.949.657	93,60%
INVERSIONES EN INSTRUMENTOS DE PATRIMONIO		\$ 131.076.800	\$ 116.371.999	\$ 14.704.801	12,64%
CARTERA DE CREDITOS VIGENTES GARANTIA PERSONAL	3	\$ 18.796.004.189	\$ 19.454.144.415	-\$ 658.140.226	-3,38%
DETERIORO CARTERA DE CREDITOS		-\$ 486.944.672	-\$ 740.248.614	\$ 253.303.942	-34,22%
CUENTAS POR COBRAR ASOCIADOS Y EMPLEADOS	4	\$ 74.750.579	\$ 14.974.281	\$ 59.776.298	399,19%
OTRAS CUENTAS POR COBRAR		\$ 114.202.824	\$ 70.123.737	\$ 44.079.087	62,86%
DETERIORO CUENTAS POR COBRAR		-\$ 7.072.170	\$ 0	-\$ 7.072.170	
TOTAL ACTIVO CORRIENTE		\$ 23.399.210.655	\$ 21.409.210.410	\$ 1.990.000.245	9,30%
PROPIEDAD, PLANTA Y EQUIPO					
TERRENOS	5	\$ 1.387.234.166	\$ 1.387.234.166	\$ 0	0,00%
EDIFICACIONES		\$ 993.983.575	\$ 585.092.741	\$ 408.890.834	69,88%
DEPRECIACION ACUMULADA EDIFICACIONES		-\$ 487.292.979	-\$ 483.625.491	-\$ 3.667.488	0,76%
MUEBLES Y EQUIPOS		\$ 78.800.741	\$ 59.336.691	\$ 19.464.050	32,80%
DEPRECIACION ACUMULADA MUEBLES Y EQUIPOS		-\$ 19.162.283	-\$ 32.154.129	\$ 12.991.846	-40,40%
EQUIPO DE COMPUTACION Y COMUNICACIÓN		\$ 163.322.394	\$ 169.202.652	-\$ 5.880.258	-3,48%
DEPRECIACION ACUMULADA EQUIPO DE COM Y COM		-\$ 116.603.795	-\$ 158.068.388	\$ 41.464.593	-26,23%
TOTAL PROPIEDAD, PLANTA Y EQUIPO		\$ 2.000.281.819	\$ 1.527.018.242	\$ 473.263.577	30,99%
SEGUROS	6		\$ 29.915.309	-\$ 29.915.309	-100,00%
AMORTIZACIÓN ACUMULADA			-\$ 29.915.309	\$ 29.915.309	-100,00%
DERECHOS		\$ 87.759.496	\$ 85.260.382	\$ 2.499.114	2,93%
AMORTIZACIÓN ACUMULADA		-\$ 87.759.496	-\$ 85.260.382	-\$ 2.499.114	2,93%
OTROS ACTIVOS - DERECHOS, LICENCIAS		\$ 0	\$ 0	\$ 0	0,00%
TOTAL ACTIVO NO CORRIENTE		\$ 2.000.281.819	\$ 1.527.018.242	\$ 473.263.577	30,99%
TOTAL ACTIVO		\$ 25.399.492.474	\$ 22.936.228.652	\$ 2.463.263.822	10,74%
CUENTAS DE REVELACIÓN DE INFORMACIÓN FINANCIERA		\$ 4.053.709.307	\$ 3.731.919.265	\$ 522.992.338	16,30%

ANCIZAR MORA CALDERÓN
Representante Legal

JUAN DAVID SERNA RIVERA
Contador
T.P 234213-T

JHON JAMES ÁLVAREZ VALENCIA
Revisor Fiscal
T.P. 174962-T
VER OPINIÓN ADJUNTA



COOPERATIVA DE PROMOCIÓN SOCIAL
COOPSOCIAL
NIT 800.178.245-4
ESTADO DE SITUACIÓN FINANCIERA INDIVIDUAL
COMPARATIVO A DICIEMBRE DE 2024 - DICIEMBRE DE 2023

(Cifras en pesos colombianos)		Diciembre de 2024		Diciembre de 2023	
PASIVO	NOTA No.	2024	2023	VARIACIÓN \$	VARIACIÓN %
DEPOSITOS DE ASOCIADOS	7	\$ 3.465.294.878	\$ 3.704.378.872	-\$ 239.083.994	-6,45%
C.D.A.T.S		\$ 6.844.504.556	\$ 4.272.225.594	\$ 2.572.278.962	60,21%
OBLIGACIONES FINANICERAS Y OTROS PASIVOS	8	\$ 0	\$ 440.952.999	-\$ 440.952.999	-100,00%
COSTOS, GASTOS POR PAGAR Y PROVEEDORES	9	\$ 36.851.670	\$ 153.343.874	-\$ 116.492.204	-75,97%
IMPUESTOS GRAVAMENES Y TASAS		\$ 32.467.448	\$ 36.733.583	-\$ 4.266.135	-11,61%
RETENCIONES Y APORTES LABORALES	10	\$ 125.904.656	\$ 83.703.598	\$ 42.201.058	50,42%
BENEFICIOS A EMPLEADOS	11	\$ 306.862.968	\$ 128.045.111	\$ 178.817.857	139,65%
REMANENTES POR PAGAR					
TOTAL PASIVO CORRIENTE		\$ 10.811.886.176	\$ 8.819.383.631	\$ 1.992.502.545	22,59%
OTROS PASIVOS					
FONDOS SOCIALES	12	\$ 67.433.564	\$ 139.174.336	-\$ 71.740.772	-13,44%
INGRESOS RECIBIDOS PARA TERCEROS	13	\$ 19.500.397	\$ 6.262.833	\$ 13.237.564	67,68%
DIVERSAS		\$ 6.930.263	\$ 8.382.006	-\$ 1.451.743	100,00%
TOTAL OTROS PASIVOS		\$ 93.864.224	\$ 153.819.175	-\$ 59.954.951	-38,98%
TOTAL PASIVO NO CORRIENTE		\$ 93.864.224	\$ 153.819.175	-\$ 59.954.951	-38,98%
TOTAL PASIVO		\$ 10.905.750.400	\$ 8.973.202.806	\$ 1.932.547.594	21,54%
PATRIMONIO					
APORTES SOCIALES				\$ 422.304.199	4,01%
CAPITAL TEMPORALMENTE RESTRINGIDO, APORTES	14	\$ 8.722.534.372	\$ 8.488.932.137	\$ 233.602.235	2,75%
CAPITAL PERMANENTEMENTE RESTRINGIDO, IRREDUCTIBLE		\$ 2.222.128.305	\$ 2.033.426.341	\$ 188.701.964	9,28%
RESERVAS	15	\$ 1.778.013.187	\$ 1.689.360.271	\$ 88.652.916	5,25%
FONDOS DE DESTINACION ESPECIFICA	16	\$ 104.329.197	\$ 88.210.485	\$ 16.118.712	18,27%
SUPERAVIT DE PATRIMONIO HASTA 2015	17	\$ 1.260.128.814	\$ 1.260.128.814	\$ 0	0,00%
EXCEDENTES O PERDIDAS NO REALIZADAS (ORI) POR REVALUACION DE PROPIEDAD					
PLANTA Y EQUIPO A PARTIR AÑO 2016	18	\$ 406.608.199	\$ 402.967.798	\$ 3.640.401	0,90%
EXCEDENTES OPERACIONALES					
TOTAL PATRIMONIO		\$ 14.493.742.074	\$ 13.963.025.846	\$ 530.716.228	3,80%
TOTAL PASIVO Y PATRIMONIO		\$ 25.399.492.474	\$ 22.936.228.652	\$ 2.463.263.822	10,74%
CUENTAS DE REVELACIÓN DE INFORMACIÓN FINANCIERA		\$ 4.053.709.307	\$ 3.731.919.265	\$ 522.992.338	16,30%

ANCIZAR MORA CALDERÓN
Representante Legal

JUAN DAVID SERNA RIVERA
Contador
T.P 234213-T

JHON JAMES ÁLVAREZ VALENCIA
Revisor Fiscal
T.P. 174962-T
VER OPINIÓN ADJUNTA




COOPERATIVA DE PROMOCIÓN SOCIAL
COOPSOCIAL
NIT 800.178.245-4

ESTADO DE RESULTADOS INTEGRAL INDIVIDUAL
POR EL PERÍODO 1 DE ENERO A 31 DE DICIEMBRE DE 2024 - 2023

(Cifras en pesos colombianos)		Diciembre de 2024	Diciembre de 2023		
NOTA No.		2024	2023	VARIACIÓN \$	VARIACIÓN %
INGRESOS ORDINARIOS					
INTERESES CREDITOS INDIVIDUALES Y LIBRANZA		\$ 2.623.678.002	\$ 2.589.287.193	\$ 34.390.809	1,33%
INTERESES MORATORIOS		\$ 36.209.082	\$ 28.869.586	\$ 7.339.496	25,42%
INTERESES INVERSIONES		\$ 243.631.567	\$ 153.186.729	\$ 90.444.838	59,04%
RECUPERACIÓN DETERIORO CARTERA		\$ 420.399.082	\$ 131.143.517	\$ 289.255.565	220,56%
OTROS INGRESOS ORDINARIOS		\$ 65.678.265	\$ 21.048.900	\$ 44.629.365	212,03%
TOTAL INGRESOS ORDINARIOS		\$ 3.389.595.998	\$ 2.923.535.925	\$ 466.060.073	15,94%
TOTAL INGRESOS		\$ 3.389.595.998	\$ 2.923.535.925	\$ 466.060.073	15,94%
COSTOS Y GASTOS					
COSTOS POR SERVICIOS					
PERSONAL		\$ 599.719.187	\$ 449.277.811	\$ 150.441.376	33,49%
GENERALES		\$ 1.197.007.964	\$ 1.102.426.847	\$ 94.581.117	8,58%
DETERIOROS		\$ 609.720.268	\$ 503.725.960	\$ 105.994.308	21,04%
DEPRECIACIONES Y AMORTIZACIONES		\$ 500.499.461	\$ 335.585.133	\$ 164.914.328	49,14%
FINANCIEROS E IMPTOS ASUMIDOS		\$ 16.368.946	\$ 41.349.406	-\$ 24.980.460	-60,41%
		\$ 59.671.973	\$ 88.202.970	-\$ 28.530.997	-32,35%
TOTAL COSTOS Y GASTOS		\$ 2.982.987.799	\$ 2.520.568.127	\$ 462.419.672	18,35%
RESULTADO DEL EJERCICIO		\$ 406.608.199	\$ 402.967.798	\$ 3.640.401	0,90%


ANCIZAR MORA CALDERÓN
Representante Legal


JUAN DAVID SERNA RIVERA
Contador
T.P 234213-T


JHON JAMES ÁLVAREZ VALENCIA
Revisor Fiscal
T.P. 174962-T
VER OPINIÓN ADJUNTA




COOPERATIVA DE PROMOCIÓN SOCIAL
COOPSOCIAL
NIT 800.178.245-4

ESTADO DE CAMBIOS EN EL PATRIMONIO
ACUMULADOS DEL 1 DE ENERO AL 31 DE DICIEMBRE DE LOS AÑOS 2024 Y 2023
(CIFRAS EN PESOS COLOMBIANOS)

NOMBRE CUENTAS	DICIEMBRE 31 DE 2023	DISMINUCIÓN	AUMENTO	DICIEMBRE 31 DE 2024
CAPITAL SOCIAL	\$ 10.522.358.478	\$ 1.777.545.085	\$ 2.199.849.284	\$ 10.944.662.677
FONDOS, RESERVAS Y SUPERÁVIT	\$ 3.037.699.570	\$ 88.652.916	\$ 193.424.544	\$ 3.142.471.198
RESULTADOS EJERCICIOS ANTERIORES	\$ 0	\$ 0	\$ 0	\$ 0
RESULTADOS DEL EJERCICIO	\$ 402.967.798	\$ 402.967.798	\$ 406.608.199	\$ 406.608.199
TOTAL PATRIMONIO	\$ 13.963.025.846	\$ 2.269.165.799	\$ 2.799.882.027	\$ 14.493.742.074


ANCIZAR MORA CALDERÓN
Representante Legal


JUAN DAVID SERNA RIVERA
Contador
T.P 234213-T



JHON JAMES ÁLVAREZ VALENCIA
Revisor Fiscal
T.P. 174962-T
VER OPINIÓN ADJUNTA

CONCEPTO	2024	2023
EFFECTIVO GENERADO POR LAS OPERACIONES		
EXCEDENTES NETOS DEL AÑO	\$ 406.608.199	\$ 402.967.798
MÁS PARTIDAS QUE NO AFECTAN EL EFECTIVO:		
GASTOS, DEPRECIACIÓN Y AMORTIZACIONES	-\$ 50.788.951	\$ 11.434.097
MÁS PARTIDAS QUE NO AFECTAN EL EFECTIVO:		
RECUPERACIÓN Y DETERIORO CARTERA, CUENTAS POR COBRAR Y OTROS ACTIVOS,	-\$ 246.231.772	\$ 164.372.394
SUBTOTAL GENERACIÓN INTERNA DE FONDOS	\$ 109.587.476	\$ 578.774.289
(AUMENTO) DISMINUCIÓN CARTERA DE CRÉDITO	\$ 658.140.226	-\$ 1.784.197.722
(AUMENTO) DISMINUCIÓN CUENTAS POR COBRAR	-\$ 103.855.385	-\$ 40.584.755
AUMENTO (DISMINUCIÓN) DEPÓSITOS		\$ 0
AUMENTO (DISMINUCIÓN) CRÉDITOS DE BANCOS Y OTRAS OBLIGACIONES		\$ 0
AUMENTO (DISMINUCIÓN) CUENTAS POR PAGAR	\$ 62.325.653	\$ 224.825.918
AUMENTO (DISMINUCIÓN) BENEFICIOS A EMPLEADOS	\$ 42.201.058	-\$ 23.500.163
AUMENTO (DISMINUCIÓN) IMPUESTOS	-\$ 4.266.135	\$ 7.614.837
AUMENTO (DISMINUCIÓN) APORTES SOCIALES		\$ 0
AUMENTO (DISMINUCIÓN) FONDOS SOCIALES, MUTUALES Y OTROS	-\$ 281.284.027	-\$ 251.818.402
(AUMENTO) DISMINUCIÓN INTANGIBLES Y OTROS ACTIVOS	\$ 0	\$ 0
AUMENTO (DISMINUCIÓN) OTROS PASIVOS	\$ 11.785.821	\$ 10.406.201
SUBTOTAL EFECTIVO GENERADO EN ACTIVIDADES DE OPERACIÓN	\$ 385.047.211	-\$ 1.857.254.085
TOTAL EFECTIVO GENERADO EN ACTIVIDADES DE OPERACIÓN	\$ 494.634.687	-\$ 1.278.479.796
EFFECTIVO GENERADO EN ACTIVIDADES DE INVERSIÓN		
(AUMENTO) DISMINUCIÓN INVERSIONES DE PATRIMONIO	-\$ 14.704.800	-\$ 62.694.508
(AUMENTO) DISMINUCIÓN INVERSIONES DE DEUDA	-\$ 970.949.657	\$ 860.847.501
(AUMENTO) DISMINUCIÓN PROPIEDADES, PLANTA Y EQUIPO	-\$ 422.474.626	-\$ 11.305.000
SUBTOTAL EFECTIVO GENERADO EN ACTIVIDADES DE INVERSIÓN	-\$ 1.408.129.083	\$ 786.847.993
EFFECTIVO GENERADO EN ACTIVIDADES DE FINANCIACIÓN		
AUMENTO (DISMINUCIÓN) CRÉDITOS DE BANCOS Y OTRAS OBLIGACIONES	-\$ 440.952.999	\$ 41.610.602
AUMENTO (DISMINUCIÓN) DEPÓSITOS	\$ 2.333.194.968	\$ 132.954.072
APORTES SOCIALES	\$ 333.651.283	\$ 669.465.122
TOTAL EFECTIVO GENERADO EN ACTIVIDADES DE FINANCIACIÓN	\$ 2.225.893.252	\$ 844.029.796
AUMENTO (DISMINUCIÓN) DISPONIBLE	\$ 1.312.398.856	\$ 352.397.993
SALDO AL INICIO DEL PERÍODO	\$ 1.456.501.176	\$ 1.104.103.183
TOTAL SALDO DISPONIBLE A DICIEMBRE 31 DE 2024 - 2023	\$ 2.768.900.032	\$ 1.456.501.176



ANCIZAR MORA CALDERÓN
Representante Legal



JUAN DAVID SERNA RIVERA
Contador
T.P 234213-T



JHON JAMES ÁLVAREZ VALENCIA
Revisor Fiscal
T.P. 174962-T
VER OPINIÓN ADJUNTA

APLICACIÓN DE EXCEDENTES




SUPERINTENDENCIA DE LA ECONOMÍA SOLIDARIA
ENTIDAD: COOPSOCIAL FECHA DE CORTE: 31/12/2024
FORMULARIO: 3 - PROYECTO APLICACIÓN DE EXCEDENTES

DESCRIPCION DEL RENGLÓN	CIERRE EJERCICIO ACTUAL
EXCEDENTES DEL EJERCICIO	\$ 406.608.199
RESTABLECIMIENTO RESERVA DE PROTECCION DE APORTES	\$ 0
COMPENSACION DE PERDIDAS DE EJERCICIOS ANTERIORES	\$ 0
EXCEDENTES DEL EJERCICIO	\$ 406.608.199
EXCEDENTES DE OPERACIONES CON TERCEROS	\$ 0
EXCEDENTES NETOS BASE PARA DISTRIBUCION DE LEY	\$ 406.608.199
RESERVA DE PROTECCIÓN DE APORTES SOCIALES 22 %	\$ 89.453.804
FONDO DE EDUCACIÓN (PASIVO) 34 %	\$ 138.246.788
FONDO DE SOLIDARIDAD (PASIVO) 16 %	\$ 65.057.312
FONDO DE DESARROLLO EMPRESARIAL	\$ 0
REMANENTE A DISPOSICIÓN DE LA ASAMBLEA	\$ 113.850.296
FONDO REVALORIZACIÓN DE APORTES 22 %	\$ 89.453.804
FONDO PARA AMORTIZACIÓN APORTES 4 %	\$ 16.264.328
OTROS FONDOS SOCIALES PASIVOS - RECREACIÓN Y DEPORTE 2 %	\$ 8.132.164
RETORNOS A ASOCIADOS	\$ 0
OTRAS RESERVAS (PATRIMONIALES)	\$ 0
OTROS FONDOS (PATRIMONIALES)	\$ 0
TOTAL APLICACIÓN DE EXCEDENTES	\$ 406.608.199
PORCENTAJE A APLICAR PARA LA REVALORIZACIÓN DE APORTES APROBADO EN ASAMBLEA	22%
SALDO DEL FONDO DE REVALORIZACIÓN DE APORTES A 31 DE DICIEMBRE 2023	\$ 0
VALOR CAPITALIZADO AÑO 2024 DISTRIBUCIÓN CON EXCEDENTES 2023	\$ 88.652.916



ANCIZAR MORA CALDERÓN
Representante Legal



JHON JAMES ÁLVAREZ VALENCIA
Revisor Fiscal
T.P. 174962-T